

bollo

ALLEGATO "C"

**PIANTE PRIVATE - ABBATTIMENTO**

All'Egregio Signor  
**SINDACO DEL COMUNE DI GATTEO**  
P.zza Vesi n. 6  
**47030 – GATTEO**

\_\_l\_\_ sottoscritt\_\_ \_\_\_\_\_,

nat\_\_ a \_\_\_\_\_ il \_\_\_\_\_

e residente in \_\_\_\_\_ C.A.P. \_\_\_\_\_

Via \_\_\_\_\_ n. \_\_\_\_\_

In qualità di:  proprietario     avente diritto di godimento     legale rappresentante della ditta proprietaria:

denominazione sociale \_\_\_\_\_

**CHIEDE**

relativamente all'immobile sito in Gatteo –Via \_\_\_\_\_ n. \_\_\_\_\_

di poter procedere all'abbattimento delle sottoindicate alberature:

tipo di pianta \_\_\_\_\_ ✱ circonferenza cm. \_\_\_\_\_ altezza (circa) m. \_\_\_\_\_

tipo di pianta \_\_\_\_\_ ✱ circonferenza cm. \_\_\_\_\_ altezza (circa) m. \_\_\_\_\_

tipo di pianta \_\_\_\_\_ ✱ circonferenza cm. \_\_\_\_\_ altezza (circa) m. \_\_\_\_\_

tipo di pianta \_\_\_\_\_ ✱ circonferenza cm. \_\_\_\_\_ altezza (circa) m. \_\_\_\_\_

tipo di pianta \_\_\_\_\_ ✱ circonferenza cm. \_\_\_\_\_ altezza (circa) m. \_\_\_\_\_

tipo di pianta \_\_\_\_\_ ✱ circonferenza cm. \_\_\_\_\_ altezza (circa) m. \_\_\_\_\_

tipo di pianta \_\_\_\_\_ ✱ circonferenza cm. \_\_\_\_\_ altezza (circa) m. \_\_\_\_\_

tipo di pianta \_\_\_\_\_ ✱ circonferenza cm. \_\_\_\_\_ altezza (circa) m. \_\_\_\_\_

✱ la circonferenza deve essere misurata a cm. 100 dal colletto.

A tal fine, **consapevole delle sanzioni penali, nel caso di dichiarazioni non veritiere e falsità in atti, richiamate dall'art. 76 del D.P.R. 445 del 28.12.2000, ai sensi dell'art. 47 del D.P.R. 445 del 28.12.2000,**

**DICHIARA**

A) che nella proprietà, oltre alle alberature suddette, sono presenti le seguenti piante (indicare numero e tipo): \_\_\_\_\_

\_\_\_\_\_

\_\_\_\_\_

**B) (barrare la casella che interessa):**

che intende porre a dimora le seguenti piante in sostituzione di quelle abbattute (indicare numero e tipo):

\_\_\_\_\_

\_\_\_\_\_





Ai sensi dell'art. 38 del D.P.R. 445 del 28.12.2000, la presente istanza, completa di dichiarazioni, viene sottoscritta dall'interessato ed inviata unitamente a copia fotostatica non autenticata di un documento d'identità.


---

= barrare la dicitura che interessa

**FOTOGRAFIE DELLE PIANTE DI CUI SI CHIEDE L'ABBATTIMENTO**



**SCHIZZO PLANIMETRICO – PIANTE DA ABBATTERE (punti colore rosso)**



**SCHIZZO PLANIMETRICO NUOVE PIANTE DA METTERE A DIMORA (punti colore verde)**

